

# 共通用 受検案内

<検定日>  月 日( )	<時間>	<締切日> 月 日( )
	<場所>	<申込窓口>



広がる未来。

# 漢検

漢字の読み書きだけじゃない! こんなときに漢検が「チカラ」になる

漢検での合格体験があったから  
自信を持って  
受験に臨めた!



授業でも読書でも  
漢字でつまづかなかった!



漢字力とその自信が、  
就活でも仕事でも「チカラ」  
になった!



公益財団法人 日本漢字能力検定協会

<http://www.kanken.or.jp/kanken/> 漢検 検索

団体受検の日程や申込方法は団体の担当者へお問い合わせください。

漢検ホームページ更新中!  
・楽しく役立つ!漢字の豆知識  
・私の好きな漢字と漢検(インタビュー記事)



「漢字検定」「漢検」は登録商標です。

【お問い合わせ窓口】 0120-509-315 (無料)

お問い合わせ時間 月~金 / 9:00~17:00 (祝日・お盆・年末年始を除く)  
※検定日とその前日の土、日は開設 ※検定日と申込締切日は9:00~18:00

P.5~P.6で漢検の問題にチャレンジ!

# 漢検について

漢検とは、漢字能力を測定する技能検定です。漢字を「読む」「書く」という知識量だけでなく、漢字の意味を理解し文章の中で適切に使いこなす能力も測ります。平成28年度の志願者数は約204万人で、国内では最大規模の検定のひとつです。

## 漢検の特長

### 漢字能力の確認や生涯学習として取り組める

漢検は10級から1級までの12段階に分かれています。漢字能力の確認や生涯学習として、一人ひとりの知識量や学習の進度にあわせて取り組むことができます。

10級から5級では、小学校の各学年で学習した漢字がきちんと身についているかを確認することができます。

4級から2級では、中学・高校で習う常用漢字を使いこなす力を養うことができます。

準1級・1級では、常用漢字の範囲を超えて、故事やことわざを含む、日本語・漢字の奥深い世界について理解を深めることができます。

各級のレベルは次のページへ

10級 9級 8級 7級 6級 5級 4級 3級 準2級 2級 準1級 1級

### 明確な基準・精度の高い採点

設問の大部分を占める記述式問題の採点は、人の目で丁寧に行っています。また、採点者によって結果に違いが出ないように明確な基準を設け、必ず複数の目で採点を行い、正確かつ公平な採点を実現しています。

### 次の学習につながる結果資料

※画像はすべてイメージです。お届けする資料と異なる場合があります。

受検された方には、以下の結果資料を冊子にまとめた状態でお届けします。

### 検定結果通知

合格・不合格を問わず「検定結果通知」を発行します。復習にお役立てください。



#### ①得点

今の実力がわかり、次のステップまでの指標が立ちやすくなります。

#### ②全答案の正解・不正解

1問ごとの結果がわかるため、間違った問題を自分で確認・復習できます。

#### ③達成度グラフ

各分野の達成度が一目でわかります。

「あなたの正解率・合格者の平均正解率」の他に、小学生、中学生、高校生には「同年齢受検者の平均正解率」が入ります。

#### ④今後に役立つアドバイス

苦手分野克服のための学習方法を紹介しています。受検後の学習に役立ち、効率よく次のステップに踏み出せます。

合格者に! 合格証書または満点合格証書

合格者に! 合格証明書(2枚)



あなたの漢字能力を証明します。



満点の場合、特別な合格証書が送られます。



必要に応じて就職を希望する企業などへご提出ください。



# 各級の程度・出題内容・検定料

目標級を設定したうえで、一人ひとりの力にあった級から挑戦することをおすすめします。漢検は12段階の級を設けていますので、ステップアップ式で確実に力をつけることができます。

級	レベル・対象漢字数	主な出題内容	合格基準	検定時間	検定料
1級	大学・一般程度 (約6,000字)	漢字の読み 誤字訂正 漢字の書取 四字熟語 故事・諺 対義語・類義語 同音・同訓異字	200点満点 80%程度	各 60分	5,000円
準1級	大学・一般程度 (約3,000字)	漢字の読み 誤字訂正 漢字の書取 四字熟語 故事・諺 対義語・類義語 同音・同訓異字	200点満点 80%程度		4,500円
2級	高校卒業・大学・一般程度 (2,136字)	漢字の読み 同音・同訓異字 漢字の書取 誤字訂正 部首・部首名 四字熟語 送り仮名 熟語の構成 対義語・類義語	200点満点 80%程度		3,500円
準2級	高校在学程度 (1,940字)	漢字の読み 同音・同訓異字 漢字の書取 誤字訂正 部首・部首名 四字熟語 送り仮名 熟語の構成 対義語・類義語	200点満点 70%程度		各 2,500円
3級	中学校卒業程度 (1,607字)	漢字の読み 同音・同訓異字 漢字の書取 誤字訂正 部首・部首名 四字熟語 送り仮名 熟語の構成 対義語・類義語	200点満点 70%程度		
4級	中学校在学程度 (1,322字)	漢字の読み 同音・同訓異字 漢字の書取 誤字訂正 部首・部首名 四字熟語 送り仮名 熟語の構成 対義語・類義語	200点満点 70%程度		
5級	小学校6年生修了程度 (1,006字)	漢字の読み 対義語・類義語 漢字の書取 同音・同訓異字 部首・部首名 誤字訂正 筆順・画数 四字熟語 送り仮名 熟語の構成	200点満点 70%程度		
6級	小学校5年生修了程度 (825字)	漢字の読み 対義語・類義語 漢字の書取 同音・同訓異字 部首・部首名 三字熟語 筆順・画数 送り仮名 熟語の構成	200点満点 70%程度		各 2,000円
7級	小学校4年生修了程度 (640字)	漢字の読み 対義語 漢字の書取 同音異字 部首・部首名 三字熟語 筆順・画数 送り仮名	200点満点 70%程度		
8級	小学校3年生修了程度 (440字)	漢字の読み 対義語 漢字の書取 同じ漢字の読み 部首・部首名 筆順・画数 送り仮名	150点満点 80%程度		
9級	小学校2年生修了程度 (240字)	漢字の読み 漢字の書取 筆順・画数	150点満点 80%程度	各 40分	各 1,500円
10級	小学校1年生修了程度 (80字)	漢字の読み 漢字の書取 筆順・画数	150点満点 80%程度		

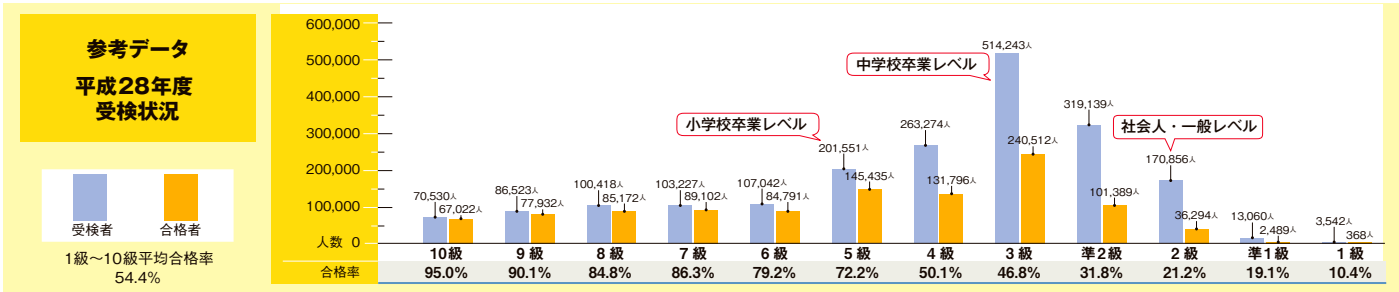
公開会場でのみ実施

常用漢字がすべて読み書き活用できるレベル

**出題内容について**  
 ※各級の対象漢字は、すべての分野において出題対象となります。  
 ※過去に出題された内容については、『漢検 過去問題集』(公益財団法人 日本漢字能力検定協会発行)を参照してください。  
 ただし、出題分野、出題形式、問題数は変わることがあります。

## 採点基準 (最終改定：平成25年4月1日)

- 採点の対象**  
 筆画を正しく、明確に書かれた字を採点の対象とし、くずした字や、乱雑に書かれた字は採点の対象外とする。
  - 字種・字体**  
 ①2～10級の解答は、内閣告示「常用漢字表」(平成22年)による。  
 ただし、旧字体での解答は正答とは認めない。  
 ②1級および準1級の解答は、『漢検要覧 1/準1級対応』(公益財団法人 日本漢字能力検定協会発行)に示す「標準字体」「許容字体」「旧字体一覧表」による。
  - 読み**  
 ①2～10級の解答は、内閣告示「常用漢字表」(平成22年)による。  
 ②1級および準1級の解答には、①の規定は適用しない。
  - 仮名遣い**  
 仮名遣いは、内閣告示「現代仮名遣い」による。
  - 送り仮名**  
 送り仮名は、内閣告示「送り仮名の付け方」による。
  - 部首**  
 部首は、『漢検要覧 2～10級対応』(公益財団法人 日本漢字能力検定協会発行)収録の「部首一覧表と部首別の常用漢字」による。
  - 筆順**  
 筆順の原則は、文部省編「筆順指導の手びき」(昭和33年)による。  
 常用漢字一字一字の筆順は、『漢検要覧 2～10級対応』収録の「常用漢字の筆順一覧」による。
  - 合格基準**  
 1級/準1級/2級は200点満点、80%程度で合格。  
 準2級/3級/4級/5級/6級/7級は200点満点、70%程度で合格。  
 8級/9級/10級は150点満点、80%程度で合格。
- ※部首、筆順は『漢検 漢字学習ステップ』など公益財団法人 日本漢字能力検定協会発行図書でも参照できます。



漢字の勉強はこつこつ続けることが大切ですが、小学生が自主的に続けることはなかなか難しいのではないのでしょうか。漢検は「合格」という目標がやる気につながり、達成すればその努力が「賞状」というわかりやすい形で客観的に証明されます。さらに客観的に評価されることが学ぶことへの自信につながり、国語だけでなく様々な科目や物事への足がかりになります。

努力の成果が客観的に評価されることで、自信がつき、学ぶ意欲が向上します。



「漢検合格」が学習の動機になります。

## 漢検に合格した小学生に聞きました!

「漢検に合格して良かった!」と思ったのは?  
漢検に合格した小学生のうち316人が回答

(平成26年10月検定の受検者アンケートより)

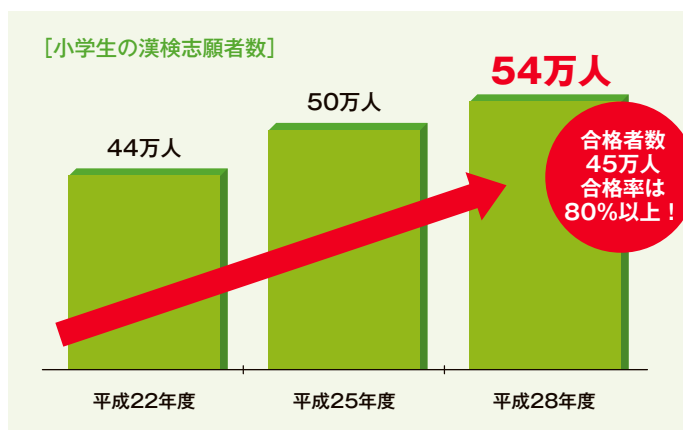
### <アンケート上位ベスト 5>

- 1位 賞状がもらえたとき・合格したとき (20%)
- 2位 本がすらすら読めたとき (19%)
- 3位 漢字テストの点が良かったとき (18%)
- 4位 先生や家族にほめられたとき (15%)
- 5位 自信がついたとき・達成感を得られたとき (15%)

## 漢検を受検する小学生が増えています!

「小学生で漢検受検は早い」と思われるでしょうか?実は、小学生で漢検を受検する人が増えています。平成28年度の小学生の漢検志願者数は54万人と、平成22年度と比べて**約10万人も増加**しています。

小学生の多くは、学校で習った漢字の総復習として漢検に挑戦しています。小学生全体の**合格率は80%以上**で、多くの小学生が合格する喜びを体験しています。この体験が自信となり、さらなる挑戦への原動力となります。



## 家族受検<sup>きずな</sup>で絆を深める

### 家族受検表彰制度

家族で受検し合格された場合、個別の合格証書に加えて「家族合格表彰状」を贈呈する制度です。

- 申請資格
- ① 申請者全員が家族・親族であること
  - ② 申請者全員が同年度同回において漢検1～10級のいずれかに合格していること
  - ③ 申請者数が2名以上6名以下であること



申請方法  
合格証書と共にお届けする「家族合格表彰状 申請書」に必要事項を記入し、協会本部へ送付する。

※申請方法や締切日、その他注意事項は漢検ホームページにてご確認ください。

漢検 家族受検


検索




中学生・  
高校生の方へ

# 漢検は入試にも進学後にも役立つ!


全国の大学・短大、さらに高校の2校に1校が入試で漢検を活用しています。さらに調査結果から、入試時に加えて進学後でも漢検が評価・活用されていることがわかりました。漢検は漢字能力に加えて、目標に向かって学ぶ意欲を持っていることの証明にもなります。早めに漢検に挑戦して合格し、入試や今後の学生生活を有利に進めましょう。



入試前



入試  
(選考時)



入学時・在学中

### ■出願要件

出願要件の一つ。

大学 78校	短大 30校
専修 16校	高校 157校

### ■点数加算

資格を点数化し、試験や出願書類の得点に加点。

大学 97校	短大 38校
専修 17校	高校 608校

### ■経済的援助

受験料、入学金、授業料減免などの経済的援助が受けられる要件の一つ。

大学 29校	短大 21校
専修 251校	高校 52校

### ■試験免除

入学試験の一部を免除する要件の一つ。

大学 9校	短大 7校
専修 3校	高校 16校

### ■合否判定考慮・参考

入試時に申請があれば参考にする。

大学 277校	短大 127校
専修 250校	高校 2,498校

### ■単位認定

単位認定を行っている。

大学 23校	短大 10校
専修 13校	高校 708校

※大学・短大・専修学校については2018年1月発表・当協会調べ ※高校については2017年3月発表・当協会調べ

高校生・  
大学生の方へ


# 漢検は就活で役立つ!

履歴書に書ける!


筆記試験や常識問題で  
つまづかない!

面接でアピールできる!


漢検は、仕事で必要とされる文章を理解できる力の証明となるので、自信を持って履歴書に記載することができます。



採用試験で実施される筆記試験や常識問題などでは、漢字も出題されます。事前に漢字能力を身につけておけば、つまづくことはありません。



企業は、目標に向かってがんばる人を求めています。学生時代、資格取得に向けて努力した経験は、面接でのアピール材料になります。



## ▶ 企業における「漢検」資格活用状況調査結果

当協会が東証一部・二部上場企業などを対象に調査を行った結果、468社が「漢検を活用している」と回答しました。

(468社の業種内訳)

業種	活用企業数	業種	活用企業数
製造業	245社	倉庫・運輸関連業	18社
商業	81社	金融・保険業	17社
サービス業	43社	不動産業	10社
情報・通信業	30社	電気・ガス業	4社
建設業	18社	水産・農林業	2社

(2013年5月~7月、当協会調べ)

**Q.3** 答えを書くときに、どんなことに注意しなければなりませんか？

**A.3** 漢字は、楷書で丁寧に、解答欄内に大きくはつきり  
と書いてください。くずした字や乱雑な字は採点  
の対象になりません。教科書体を参考にして、はねる  
ところ、とめるところなどもはつきり書きましょう。

とくに次に示す点に注意してください。

① 画数を正しく書く

例 球：○ 球：×

② 字の骨組みを正しく書く

例 消：○ 消：×

③ 突き出るところ、突き出ないところを正しく書く

例 急：○ 急心：×

④ 字の組み立てを正しく書く

例 整：○ 整：×

⑤ 一画ずつついでに書いて書く

例 次：○ 次：×

⑥ よく似た別の字(または字の一部分)と区別がつくように書く

例 未／末

**7級** 小学校4年生が終わるまでに習う漢字

(一) 次の部首のなかまの漢字で□にあてはまる漢字二字を書きなさい。

例 イ(にんべん)  
体カ・工(作)

1 場・2 別・貨 3 船

**6級** 小学校5年生が終わるまでに習う漢字

(一) 次の一線のカタカナを○の中の漢字と送りがな(ひらがな)で書きなさい。

例 投(投) ボールをナゲル。 投(投) げる

(二) 次の一線のカタカナを漢字になおしなさい。  
谷川の水がイキオいよく流れる。

**5級** 小学校6年生が終わるまでに習う漢字

(一) 次の一線の漢字の読みをひらがなで書きなさい。  
寺の石段を数えながら上る。

(二) 漢字の読みには音と訓があります。  
次の熟語の読みは□の中のどの組み合わせに  
なっていますか。ア～エの記号で答えなさい。

ア音と音 イ音と訓 ウ訓と訓 エ訓と音  
1 手配 2 宗教

**2級** 高校卒業程度

(一) 次の一線の漢字の読みをひらがなで記せ。  
新工場が稼働し始めた。

(二) 次の一線のカタカナを漢字に直せ。

1 山のハに月が懸かる。  
2 包丁のハが欠けた。

**準1級** 常用漢字を含めて約3000字を理解できる

(一) 次の二文の( )には共通する漢字が入る。その読みを後の□から選び、常用漢字(二字)で記せ。

三十分の間に( )飯する。  
現場の惨状に( )驚する。

かん・きつ・きよう・こう  
せい・たん・はい・ふん

**1級** 常用漢字を含めて約6000字を理解できる

(一) 次の四字熟語の(1)～(2)に入る適切な語を後の□から選び漢字二字で記せ。

(1) 陣馬  
(2) 萍寄

うんゆう・おんせい・がいしゆ  
かくれい・こうぼう・じようじよう  
ばつこ・ばんこん・ふうしろう・よくい

**2級** 答え (一)かとう (二)1/端 2/刃

**準1級** 答え (一)喫

**1級** 答え (一)1/風橋 2/雲遊



# 漢検 Q&A

**Q.1** 結果が届くまでの流れは？

**A.1** ① 受検級を決めて申し込む

申込方法はご担当の先生にご確認ください。

② 勉強する

協会が発行している教材がおすすめです。

③ 受検する

持ち物：(H・B・B・2B)の鉛筆かシャープペンシル、消しゴム

④ 結果資料が配られる(検定日35日後以降)

※検定日1週間後以降に、標準解答が配られます。

**Q.2**

漢字の書き取りはどこに注意して練習したらいいですか？

**A.2**

同じ読み方をする漢字や形が似ている漢字の混同に注意！

何度も書いてがんばって覚えただけの漢字。けれど、多くの漢字を覚えれば覚えるほど、形が似た漢字の区別があいまいになっていませんか？「輸・輪・論」など、似た形の漢字はその違いに注意しながら、それぞれの漢字が持つ意味と関連づけて覚えましょう。

また、形は似ているのに細部が異なる漢字もありますね。例えば「博・専」。「博」の傍(よこ)の上には(こ)があるのに、似た形の「専」の右上には(こ)がありません。ほかにも「水・氷」は書いても「泳」になると、あやふやになる…なんてことのないように、似た形の漢字は、その違いを意識して練習するようにしましょう。

# 漢検にチャレンジ！

**10級**

小学校1年生が終わるまでに習う漢字

① つぎのかん字のふところをなんばんめにかきますか。○のなかにすう字をかきなさい。

1 村：○ 2 下：○

**9級**

小学校2年生が終わるまでに習う漢字

① れいのようにおなじなかまの漢字を□の中にかきなさい。

(れい) (木) (村) (人) (山) (林)

1  あね 2  いもつと

**8級**

小学校3年生が終わるまでに習う漢字

① つぎの—線の漢字の読みがなを—線の右に書きなさい。

野も山も深いきりにつつまれた。

② つぎの( )の中に漢字を書きなさい。

会場に世( )の国のはたをかかせる。  
マンシヨンの五( )に住んでいる。

**4級**

中学校在学程度

① 三つの□に共通する漢字を入れて熟語を作れ。漢字はア～コから二つ選べ。

□入・紹□□抱

ア 躍 イ 濃 ウ 突 エ 婚 オ 影  
カ 振 キ 曆 ク 儀 ケ 介 コ 冷

**3級**

中学校卒業程度

① 次の—線のカタカナにあてはまる漢字をそれぞれア～オから二つ選べ。

1 祖父の米寿の祝エンを聞く。  
2 母校のエン革を調べる。  
3 都心のホテルがエン上した。  
(ア 炎 イ 宴 ウ 縁 エ 煙 オ 浴)

**準2級**

高校在学程度

① 熟語の構成のしかたには次のようなものがある。

ア 同じような意味の漢字を重ねたもの (岩石) (高低)  
イ 反対または対応の意味を表す字を重ねたもの (洋画) (着席)  
ウ 上の字が下の字を修飾しているもの (非常) (非常席)  
エ 上の字が下の字の目的語・補語になっているもの (着席) (非常席)  
オ 上の字が下の字の意味を打ち消しているもの (非常) (非常席)

次の熟語は右のア～オのどれにあたるか、二つ選べ。

1 抹茶 2 不穩

10級 答え ① 1 / 6 2 / 2

9級 答え ① 1 / 姉 2 / 妹

8級 答え ① ふか ② 1 / 界 2 / 階

4級 答え ① ケ 介

3級 答え ① 1 / イ 宴 2 / オ 浴 3 / ア 炎

準2級 答え ① 1 / ウ 2 / オ

# 教材案内

2018年2月時点の定価(税込)です。

## 問題集 漢字一字一字を丁寧に学習!基礎を固めたい方に 漢検 漢字学習ステップ

2級	定 価1,296円
準2・3・4級	各定価1,080円
5・6・7・ 8・9・10級	各定価 972円
8・9・10級にはワイド版(B5判)もあります。 各定価1,080円。	

## 問題集 苦手分野を集中的に学習したい方に 漢検 分野別問題集

精選演習 1級	定 価1,512円
精選演習 準1級	定 価1,404円
2・準2・3・4級	各定価 972円
5・6級	各定価 929円

## 問題集 持ち歩いて、どこでも学習したい方に 漢検 ハンディ漢字学習

2・準2・3・4級	各定価 950円
5・6級	各定価 929円

## 問題集 検定前に自分の実力をチェックしたい方に 漢検 過去問題集 平成30年度版

1/準1級	定 価1,404円
2級	定 価1,296円
準2・3級	各定価1,188円
4級	定 価1,080円
5・6・7・ 8・9・10級	各定価 972円

## 問題集 実際の検定と同じサイズ(B4判)の過去問題集 漢検 実物大過去問 本番チャレンジ!

1/準1・2級	各定価972円
準2・3・4級	各定価864円
5・6・7・ 8・9・10級	各定価756円

## 引く・知る・使う 三大機能が充実 漢検 四字熟語辞典 第二版

定 価3,024円

## 辞典 五十音引き漢字・熟語辞典 漢検 漢字辞典 第二版

定 価3,564円

## ニンテンドー3DSで漢検合格! 1~10級まで全級対応

### ニンテンドー3DS用ソフト 漢検トレーニング2

販売元:イマジニア株式会社  
希望小売価格 4,104円



## 実力診断でアナタにあった級を判定! 過去問で検定対策。目指せ漢検合格!

### 漢検公式アプリ

## 漢検 スタート

対応OS:iOS及びAndroid  
販売元:イマジニア株式会社

詳しくはコチラ▶



特設サイト <http://kentei.bz/kanken5/>

### 漢検公式アプリ

## 例解学習国語辞典 [+漢検過去問ドリル]

小学生向けベストセラー国語辞典を収録したiPad用アプリ「例解学習国語辞典第九版」に、漢検の過去問題を収録。漢検対策をしながら辞典を引くことができるので、幅広い国語学習が可能です。

対応機器:iPadのみ  
販売元:株式会社物書堂



### 漢検公式アプリ

## 漢検ラーニング

- たくさん過去の問題の中から、苦手な問題、やりたい内容を選んで学習できます。無料問題も充実!
- 書籍のように、始めたいところから始められるので、スキマの時間を使って、楽しくラーニング&実力アップ!

「漢検ラーニング」で検索!

対応OS:iOS、Android  
発売元:共同印刷西日本株式会社

アプリのダウンロードについては、スマートフォン、タブレット端末等で「AppStore(iOS)」、「Google Play(Android)」へアクセスしてください。

## 検定申し込みにおける注意事項

- 申込後の変更・取り消し・返金は一切できません。
  - 申し込み・実施・結果通知はすべて団体を通じて行われます。
  - 同じ検定日の同じ級を、違う会場(学校と塾など)で重複して受検することはできません。受検した場合は両方とも失格となります。
  - 親子・兄弟などの申込間違いにご注意ください。検定日当日、氏名・生年月日の両方を訂正したうえで解答した場合、答案は無効(失格)となります。
- 答案用紙や検定結果資料への氏名の印字にはJIS2004第1水準・第2水準の漢字と人名用漢字を使用します。変更や訂正がある場合は団体の担当者へ連絡してください。

以下の事項についてご了承のうえお申し込みください。

- ご記入頂く個人情報は、申込団体を經由して当協会に届きます。
  - 未成年の方は、保護者の同意のうえお申し込みください。
  - 合否結果は、申込団体を經由して受検者に通知いたします。
  - 当協会においては、これらの個人情報を検定に関わる業務にのみ使用いたします。(ただし、検定に関する業務に際し、業務提携会社に作業を委託する場合があります)
- 個人情報のご記入は任意ですが、必須項目にご記入がない場合は受検できない場合がございますので、ご注意ください。団体によっては、団体受検において得た個人情報(合否結果、成績など)を進路指導等に利用する場合があります。利用の有無や利用内容については団体の担当者にご確認ください。ご記入頂きました個人情報に関する開示、訂正等お問い合わせは、下記の窓口へお願いします。

公益財団法人 日本漢字能力検定協会 個人情報保護責任者 事務局長 個人情報相談窓口  
<http://www.kanken.or.jp/privacy/>



キトリ

## 協会行 準会場用 漢検 申込用紙(B)

※太枠内は必須項目です。

受検級を○で囲んでください。(併願可)▶

受検級  2  準2  3  4  5  6  7  8  9  10 級

申込団体名又は会場番号		学年組	年	組
フリガナ (姓)	(名)	男	生年月日	西暦 (記入例) 2001年 01月 01日
		女	年	月
			年	月
			日	日

ご担当者様へ 問題等到着時に受検者名簿をご希望の場合は、お申込時にこの用紙を志願者全員分取りまとめて協会までお送りください。(インターネット申込は不要) 備考欄

アンケート アンケートにご協力ください。回答は任意です。回答の有無や内容は、申込受付や検定結果には影響致しません。回答は個人を特定しない統計処理を行い、結果は今後のサービス向上のためにのみ使用します。

質問1 受検案内のどの項目をご覧になりましたか? (A~Gのあてはまるものすべてに○)	質問2 今後掲載してほしい内容があれば、以下からお選びください。
A (P.1) 漢検の特長 B (P.2) 各級のレベル・採点基準 C (P.3) 漢検合格が学ぶ意欲に! D (P.4) 入試にも進学後も役立つ! E (P.4) 就活で役立つ! F (P.5, 6, 裏面) 問題例・漢検の教材案内 G その他 ( )	A 受検のメリット・価値 B 勉強方法・合格の秘訣 C 受検データ(各級の受検者数、合格率など) D その他 ( )

(共)

## 団体控 準会場用 漢検 申込用紙(A)

▼受検級を○で囲んでください。(併願可) ※太枠内は必須項目です。

受検級  2  準2  3  4  5  6  7  8  9  10 級

申込団体名又は会場番号		学年組	年	組
フリガナ (姓)	(名)	男	生年月日	西暦 (記入例) 2001年 01月 01日
		女	年	月
			年	月
			日	日

電話 備考欄  
 <記入上の注意>申込用紙A・B共通  
 ※この申込用紙は、団体(準会場)受検専用です。個人(公開会場)受検のお申し込みには公開会場用願書を使用してください。  
 ※学年・組では英数字のみ使用できます。アルファベットの大きい文字・小さい文字は区別されます(Aとaは異なる学年・組とみなされます)。

## 領収書

団体名	
学年・組	年 組 番
氏名	様
検定料	円 受検級 級
領収印	

漢検検定料として上記の金額を領収しました。  
 よろしければ団体内でお使いください。

申込用紙(A)(B)両方に必要事項を丁寧に記入してください。

