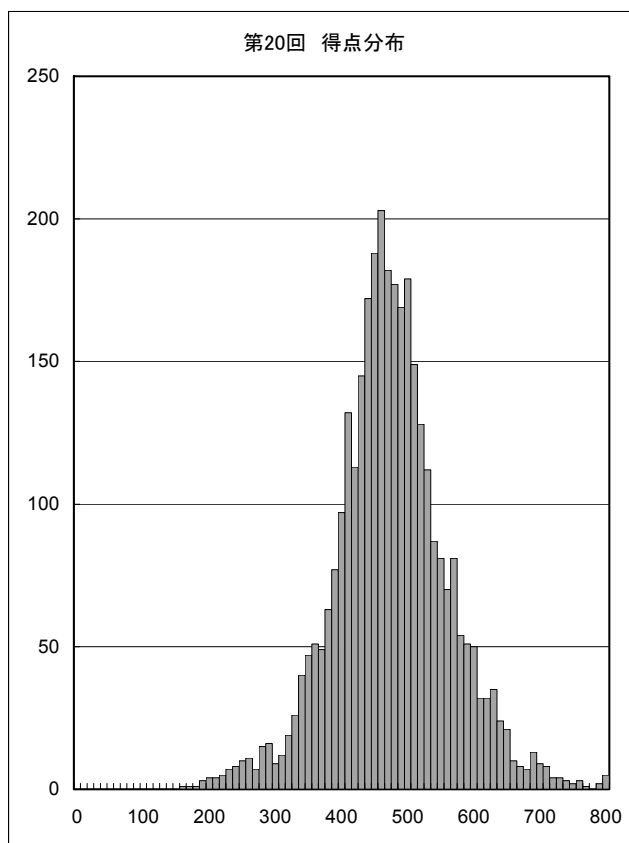


第20回 BJTビジネス日本語能力テスト 結果の概要

1. 平均点等

国名	都市名	平均点	最高点	最低点	受験者
日本	東京	515.1	800	186	990
	大阪	498.8	800	316	176
	札幌	521.4	674	430	17
	仙台	496.7	669	361	20
	新潟	494.4	607	418	10
	千葉	478.9	648	367	94
	横浜	499.7	701	289	112
	名古屋	497.2	743	342	129
	広島	490.7	614	383	37
	福岡	477.5	629	328	77
	大分	477.6	701	333	104
京都	495.8	692	336	55	
国内 (標準偏差=79.1)		504.4	800	186	1821
中国	香港	417.5	717	164	125
	北京	469.1	655	271	110
	上海	476.8	754	174	341
	広州	469.3	705	231	332
	大連	455.2	658	231	228
	青島	420.4	541	197	25
	天津	433.6	595	210	94
	瀋陽	461.1	705	242	46
	南京	437.1	589	291	34
	成都	487.8	552	411	5
	重慶	397.6	529	214	5
アメリカ	ハワイ	422.6	696	245	16
タイ	バンコク	380.1	599	209	75
インド	バンガロール	345.2	565	235	29
	ブネ	336.0	468	192	43
国外 (標準偏差=85.7)		449.3	754	164	1508
全体 (標準偏差=86.6)		479.4	800	164	3329

2. 得点分布



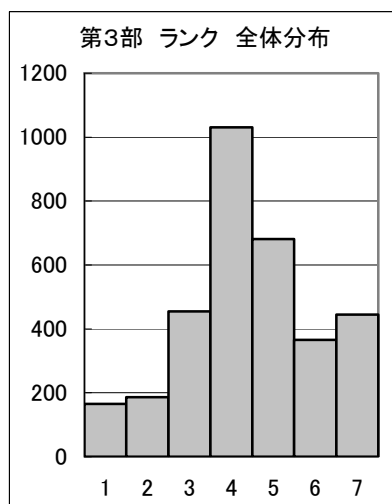
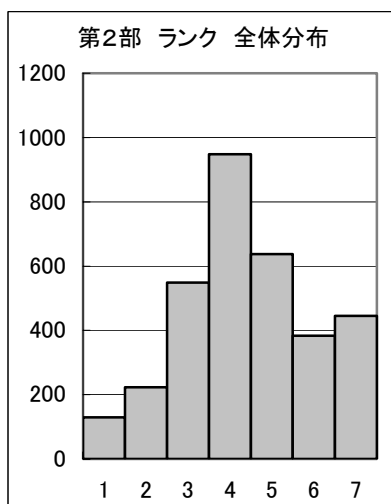
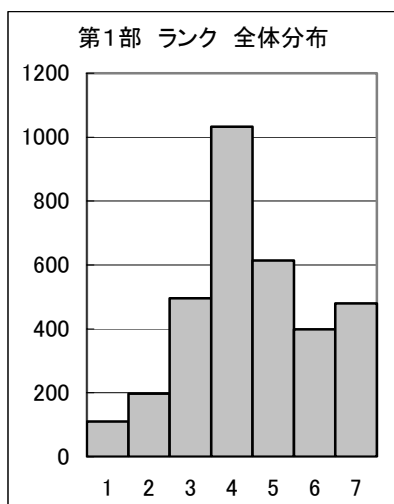
3. レベル分布

国名	都市名	J1+	J1	J2	J3	J4	J5	合計
		800-600pt	599-530pt	529-420pt	419-320pt	319-200pt	199-0pt	
日本	東京	157	213	518	96	4	2	990
	大阪	13	35	111	16	1	0	176
	札幌	2	4	11	0	0	0	17
	仙台	3	2	11	4	0	0	20
	新潟	1	1	7	1	0	0	10
	千葉	4	15	59	16	0	0	94
	横浜	11	26	62	12	1	0	112
	名古屋	12	28	75	14	0	0	129
	広島	2	7	25	3	0	0	37
	福岡	3	12	52	10	0	0	77
	大分	10	12	57	25	0	0	104
京都	4	8	40	3	0	0	55	
国内		222	363	1028	200	6	2	1821
中国	香港	4	8	54	41	17	1	125
	北京	6	15	65	19	5	0	110
	上海	23	50	195	68	4	1	341
	広州	11	57	176	83	5	0	332
	大連	4	23	138	58	5	0	228
	青島	0	1	15	5	3	1	25
	天津	0	5	55	28	6	0	94
	瀋陽	1	3	29	11	2	0	46
	南京	0	2	16	15	1	0	34
	成都	0	2	1	2	0	0	5
	重慶	0	0	3	1	1	0	5
アメリカ	ハワイ	2	0	5	7	2	0	16
タイ	バンコク	0	5	19	28	23	0	75
インド	バンガロール	0	2	1	13	13	0	29
	ブネ	0	0	5	22	15	1	43
国外		51	173	777	401	102	4	1508
全体		273	536	1805	601	108	6	3329

第20回 BJTビジネス日本語能力テスト 結果の概要

4. 部門別ランク

部 門	国内外	平均	最高	最低	受験者
第1部(聴解)	国内	4.9	7	1	1821
	国外	4.0	7	1	1508
	全体	4.5	7	1	3329
第2部(聴読解)	国内	4.9	7	1	1821
	国外	3.8	7	1	1508
	全体	4.4	7	1	3329
第3部(読解)	国内	4.8	7	1	1821
	国外	4.0	7	1	1508
	全体	4.4	7	1	3329



5. 母語別平均点

