

【1】

本シートは、
検定中の参照不可です。

解答方法(キーボード問題)

漢検

【液晶サインタブレット用】

キーボードで解答する問題

試験日: 2016/01/01 時限: 4 級: 4級 受験番号: KK99999 氏名: 管理者

試験問題
残り時間 58:45

問1(30)
問2(15)
問3(5)
問4(10)
問5(10)
問6(10)
問7(5)
問8(10)
問9(5)
問10(20)

問題文と解答欄の上下位置がずれることがあるので、解答の際には注意してください。

黄色でマークされている数字 = 現在解答中の問題。

スクロールバーがある場合は、必ずスクロールしてください。

次の青い部分の字の読みをひらがなで入力してください。【キーボード】

14 論拠をはっきり示すべし。
13 縁故を頼って上京した。
12 加座に力を入れて経済を立て直す。
11 山海の珍味を味わった。
10 婚礼の日取りが決まった。
9 軽薄な行動をつ
8 勝負の行方を占
7 商売は忙しいほ
6 警官にしつこく
5 怖い夢を見て飛
4 更に努力を重ね
3 白鳥が翼を広げ
2 突然の質問に当
1 内需の拡大が進

12 11 10 9 8 7 6 5 4 3 2 1

こわ さくら ことわく とうわく ないじゅ

みなおし 見直し

つぎのだいもんじ 次の大問題

しけんのおわり 試験の終了

大問題表示の意味:

問1(30) = 大問題の問1には、30問の小問題があります。

...

問5(10) = 大問題の問5には、10問の小問題があります。

「ピンクの太線」より下は、
タブレットで解答する問題群(ブロック)です(【2】参照)。

見直し画面を表示します(【5】参照)。

小問題をすべて解答したら「次の大問題」
を押して、次の大問題に移動します。

<解答方法>

- ◆**入力:** 解答をキーボードで入力します。
- ◆**消去:** 消去する場合は「BackSpace」もしくは「Delete」キーを使用します。
- ◆**小問移動:** **Tabキー**で次の小問題へ進みます。
マウスで解答欄の枠内をクリックすることで、
特定の小問題に移動することもできます。

<重要>

◆**入力切り替え:**

大問ごとに「ひらがな入力」「カタカナ入力」「半角数字入力」は自動で切り替わります(入力切り替えを行う必要はありません)。

◆**キーボードの設定:**「ローマ字入力」で設定されています。
「かな入力」ご希望の方はお申し出ください。

【2】

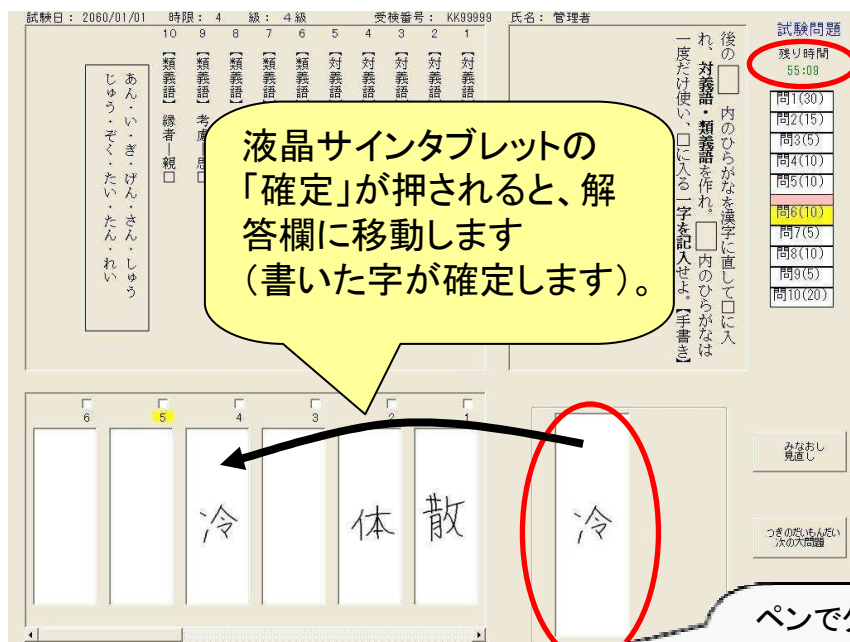
本シートは、
検定中の参照不可です。

解答方法(タブレット問題)

漢検

【液晶サインタブレット用】

タブレットで解答する問題



「ペン」「消しゴム」「すべて消す」「確定」「次」「前」操作は、操作完了まで1秒程度時間がかかります。その間残り時間のカウントはストップしています。

液晶サインタブレット 液晶画面

現在選択されているモードはピンク色で表示されています。

ペンでタブレットの液晶画面に字を書くと、液晶画面とPC画面に書いた字が表示されます。

ペン先を「ペン(書く)」の設定にします。

ペン先を「消しゴム」の設定にします。

解答中の字をすべて消します。

解答中の字を確定します。

「次」もしくは「前」の小問題に移ります(文字を確定していない場合は、自動的に消去されます)。

<解答方法>

- ◆**書く**: 液晶画面の「ペン」が選択された状態で、液晶画面に解答を書きます。
- ◆**消す**: 少し消す(部分消去): 液晶画面の「消しゴム」を押して、なぞって消します。
ぜんぶ消す(全消去): 液晶画面の「すべて消す」を押します。
- ◆**確定**: **書き終わった解答は必ず「確定」を押してください。**
- ◆**小問移動**: ・液晶画面の「次」もしくは「前」を押すと、解答する小問題が移動します。
・マウスで解答欄をクリックすることで、小問題を選択することができます。

<重要>

- ・**字を大きく、ていねいに書いてください。**乱雑で読みにくい字や小さくて見えにくい字は誤答となることがあります。
- ・**読み込み時(残り時間カウントストップ時)のタブレット操作はやめてください。**
トラブル(PCのフリーズ等)につながります。

【3】

本シートは、
検定中の参照不可です。

練習問題 と 検定問題

漢検

【液晶サインタブレット用】

①練習問題

→ 各大問題に1問ずつ練習問題があります。
練習問題が表示されるのは、各大問題につき1回のみです。

練習問題が出ている間、残り時間は**カウントされません。**

試験日: 2080/01/01 時限: 4 級: 4級 受験番号: KK99999 氏名: 管理者

【解答方法】
解答欄にキーボードからカタカナで記号を入力します。
解答に自信がないときや、あとで見直したいときは、解答欄の上にあるチェックボックスをチェックします。
練習が終わったら画面右下の「問題へ」ボタンを押してください。問題が始まります。

解答方法の説明。
(検定問題には表示されません)

正答を参考に解答方法を練習してください。

練習問題
残り時間
60:00

問1(30)
問2(15)
問3(5)
問4(10)
問5(10)
問6(10)
問7(5)
問8(10)
問9(5)
問10(20)

問題へ

しけんひやう
試験の終了

②検定問題

検定問題が表示されている間は、
残り時間が**カウントダウンされます。**

試験日: 2080/01/01 時限: 4 級: 4級 受験番号: KK99999 氏名: 管理者

試験問題
残り時間
57:25

問1(30)
問2(15)
問3(5)
問4(10)
問5(10)
問6(10)
問7(5)
問8(10)
問9(5)
問10(20)

スクロールバーがある場合は、
必ずスクロールしてください。

次の大問題

しけんひやう
試験の終了

<練習問題と検定問題の説明>

練習問題で、解答方法をじゅうぶんに練習した後、「問題へ」をクリックして 検定問題に移動してください。

問1の練習問題→検定問題、問2の練習問題→検定問題、問3の練習問題→検定問題...とすすめてください。
(キーボードの検定問題を解く前に、タブレットの練習問題を行なってしまうと、キーボードのブロックに戻れません)。

※練習問題が表示されるのは、各大問題につき1回のみです。

小問題をすべて解答したら「次の大問題」
を押して、次の大問題に移動します。

【4】

本シートは、
検定中の参照不可です。

ブロック

漢検

【液晶サインタブレット用】

試験日: 2060/01/01 時限: 4 級: 4 級 受検番号: KK99999 氏名: 管理者

試験問題
残り時間 58:45

問1(30)
問2(15)
問3(5)
問4(10)
問5(10)
問6(10)
問7(5)
問8(10)
問9(5)
問10(20)

次の青い部分の字の読みをひらがなで入力せよ。
【キーボード】

1 内需の拡大が進んでいる。
2 突然の質問に当惑した。
3 白鳥が翼を広げて空に舞い上がる。
4 更に努力を重ねるつもりです。
5 怖い夢を見て飛び起きた。
6 警官にじっくり尋問された。
7 商売は忙しいほうがよい。
8 勝負の行方を占う。
9 軽薄な行動をつつしむ。
10 婚礼の日取りが決まった。
11 山海の珍味を味わった。
12 殖産に力を入れて経済を立て直す。
13 縁故を頼って上京した。
14 論拠をはっきり示すべきた。

画面操作ボタン

みなおし
見直し
つぎの題もどうぞ
次の大問題
しげんのしげんよう
試験の終了

キーボードで解答するブロック



ブロックのしきり(分かれ目)

タブレットで解答するブロック



液晶サインタブレット



解答イメージ図

<ブロックの説明>

漢検CBTは、解答の入力方法によって、2つのブロックに分かれています。

ブロックのしきりより上: キーボード入力による解答(例では問1~5)ブロックのしきりより下: タブレット入力による解答(例では問6~10)

一度でもタブレットのブロックにうつると二度とキーボードのブロックへは戻れません。見直しも同じブロック内のみとなります。したがって、漢検CBTでは、キーボードのブロックから解答していただくこととなります。

「問1」のキーボード問題から、順番に、飛ばさず解答してください。

キーボードのブロックが終わったらキーボードのブロックの見直しをしてください。

キーボード問題の解答、見直しが終わってから、タブレットのブロックに進んでください。

※ここに表示している画面は4級の例です。実際の大問題数や各ブロックの分かれ目は受検級によって異なります。

【5】

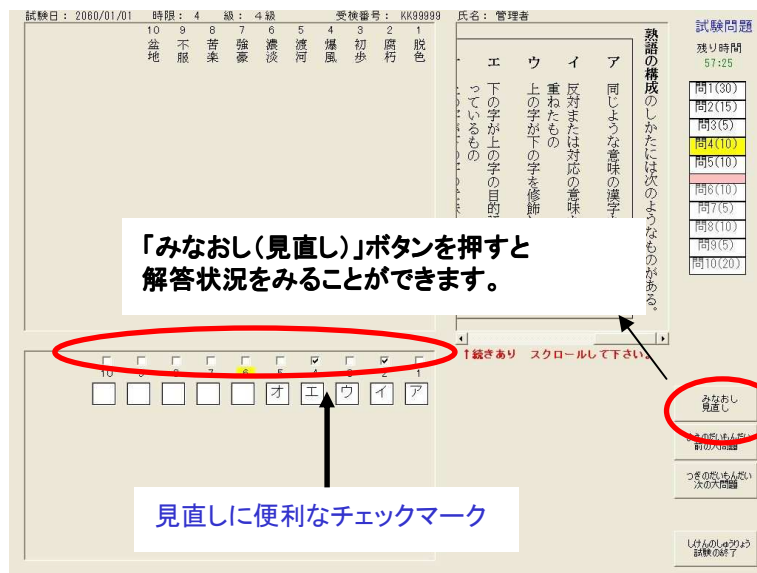
本シートは、
検定中の参照不可です。

見直し

漢検

【液晶サインタブレット用】

各ブロックを終了する前に必ず確認してください。



○チェックマークは、マウスでクリックするとレ点がつきます。
後で見直したい問題にチェックを入れます。
チェックを入れた数が見直し画面で「マーク」として
表示されます。

<見直しの説明>

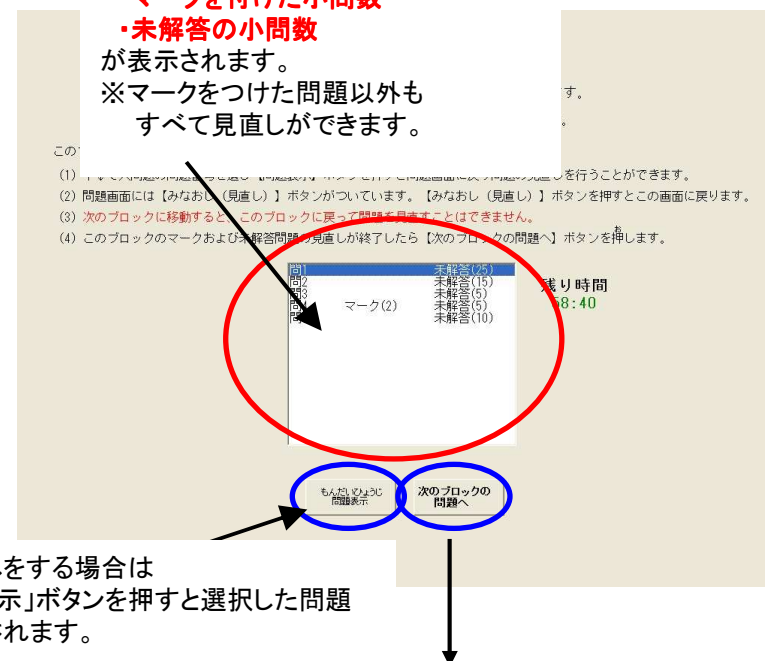
ブロックの解答状況を表示するボタンが「見直し(みなおし)」です。
この画面では、そのブロックの解答状況が画面中央に一覧表示されます。
解答状況を確認し、解答の見直しを行うのか、次のブロックに移動するのかを決定します。

【現在のブロックの解答状況】

問題解答中に

- ・マークを付けた小問数
- ・未解答の小問数

が表示されます。
※マークをつけた問題以外も
すべて見直しができます。



●見直しをする場合は
「問題表示」ボタンを押すと選択した問題
が表示されます。

- キーボードのブロックの見直しが終了したら「次のブロックの問題へ」ボタンでタブレットのブロックに移動します。
- 「次のブロックへ移動しますか。」というチェックボックスは必ず読んで確認してください。
- タブレットのブロックの見直しが終了したら「試験の終了」ボタンで検定を終了してください。

<重要>

一度タブレットのブロックに進むと
キーボードのブロックにはもどれません。

【6】

本シートは、
検定中の参照不可です。

検定会場内でのご注意

漢検

【液晶サインタブレット用】

検定前の準備

- ・携帯電話は電源を切ってからしまってください。
- ・検定開始後の離席は認められておりません。お手洗いは事前にお済ませください。
やむを得ない事情の場合には、「試験の終了」を押していただいたの退席となります。

検定中の質問

- ・検定の進行に関するご質問は監督者にお知らせください。
- ・ご気分の悪い場合も監督者にお知らせください。
- ・検定内容に関する質問は答えできないことになっておりますのでご了承ください。

不正行為と疑われる場合は、即時、検定は中断し、退場していただきます。

検定終了

- ・検定時間終了前に検定を終了された方は、
周りの方に迷惑がかからないよう静かに退出してください
(検定開始30分経過前の退席は認められておりません)。
- ・検定結果は約10日後に送付させていただきます。

お座席に着かれたら

お座席に着かれたら

- ・受検級とお名前をご確認ください。間違いなければ「OK」をクリックしてください。
- ・受検者情報をご確認ください。間違いなければ「OK」をクリックしてください
(ここに表示される氏名が合格証書などの結果通知に記載されます)。
なお、漢字はJIS第1水準、第2水準を採用しています。
- ・「試験説明」をよく読んで「試験開始」ボタンを押してください。
- ・「試験開始」ボタンを押すと最初の練習問題が表示されます。
各問題の前に1つずつ練習問題があります。
- ・問題を進めるには「Tab」キーを押すか、解答欄をマウスでクリックしてください。