

ずっと役立つ 漢検

Question1

「漢検」は高校入試に役立つの？

Answer

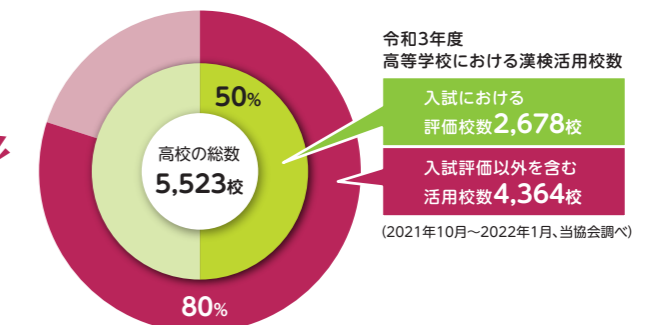
◆ はい、役立ちます。◆

Point 01

漢検合格で高校入試が有利になる!

漢検に合格して自分の憧れの高校へ!
周りに一歩差をつけよう!

調査対象の高等学校・高等専門学校のうち、4校に3校の割合を超える4,364校が漢検を評価・活用しています。漢検を取得していると高校入試で直接得点がプラスされたり、内申の評価がアップされたりします。

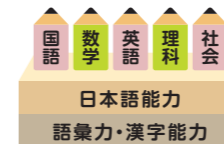


Point 02

合格に向けて学習することで、漢字・語彙力が身につく!

✦ 文字や文章を丁寧に書く力も身につく!

漢字・語彙力は国語だけでなく数学・英語・理科・社会など他教科の学習に必要な「基礎学力」につながります。



わかっているのに、減点なんてもったいない!
文字を丁寧に書くことは相手に伝える第一歩! 特に、テストでは答えがわかっているところほど丁寧に書くことで不要な減点を防げます。

漢検で答えを書くときに気を付けるポイントをチェック! >>>



Point 03

目標に向かって、計画的に取り組む力が身につく!

定期テストや日々の小テストで高得点を取る、高校入試に合格して希望の高校に進学するなど、なりたい自分を目指すには、学力向上が必要不可欠です。試験や検定は受けるだけでなく、その学習過程や結果後の振り返りが大切です。漢検では、学力向上に必要な「計画的に学習する力」を身につけることができます。

結果を「振り返り」「改善して」行動することが次の成功につながるぞ!



Question2

「漢検」は将来に役立つの？

Answer

◆ はい、役立ちます。◆

Point 01

漢検合格で、大学入試も有利になる! 社会でも役立つ!



漢検を評価・活用している大学・短期大学は646校、専修学校は681校(2021年8月~10月、当協会調べ)。そのうち、公表可能な大学・短期大学540校と専修学校427校は、「漢検・文章検 活用校検索」ページにて最新情報を公開しています!



将来どんな仕事に就いても、さまざまなスキルが必要になるかも...



まだ将来の夢が決まってない人もいよね。どの道に進むときも今学習して身につけた力は、自分の希望する将来をかなえるための大きなチカラになるよ!

美容師の仕事は

希望の髪型を聞き取るなど、施術中のコミュニケーション

警察官の仕事は

聞き取りした内容で書類を作成

Point 02

身についた漢字・語彙力は、
社会に出たときのコミュニケーション能力になる!

どんな職業でも世代や立場などが異なる人と関わりながら、仕事をします。お客さんや職場の人と話すときに正しく言葉を使えたり、メモや資料の文字が丁寧だったりすると周りからの印象もグッと良くなります!! 自分の考えや意見を正しく伝えるためにも基礎となる「漢字・語彙」の力は必要です。将来の可能性を広げるためにしっかり漢字・語彙力を身につけておきましょう。



Point 03

計画的に取り組む力は社会に出てからも大きな力に!

目標に向かって計画を立てて取り組む力は、社会に出てからも大切です。やみくもに取り組むのではなく、計画的に取り組む、「なぜできたか」を理解することでもう一度チャレンジした時でもできるようになります。また、できなかったことも「どこでつまづいたのか」がわかれば、目標に向かって再度計画を立てるときにリカバリーしやすく、次の成功につながる近道になります。



公益財団法人 日本漢字能力検定協会

団体受検の日程や申込方法は団体の担当者様へお問い合わせください。

■お電話でのお問い合わせ

☎ 0120-509-315(無料)

お問い合わせ時間: 月~金 9:00~17:00(祝日・お盆・年末年始を除く)
※公開会場検定日とその前日の土曜日は開設 ※検定日は9:00~18:00

■メールフォームでのお問い合わせ

※フリーコールが混みあっている場合は、メールフォームからお問い合わせください。メールフォームにてお問い合わせいただけます。(受信日含め)3営業日以内に返信いたします。

お問い合わせ
メールフォーム



中面の学習計画表を使って、実際に計画を立てて学習を進めていこう!

たった4つのSTEPでできる

学習計画を立てて、目標達成を目指そう! 学習計画の立て方!

計画を立てるキーワードは「具体的」だよ!



本番まであと1週間! 本番に向けて具体的に学習することを書き出してみよう。



Step1 目標を立てる

| | |
|----|-----------|
| 目標 | 本番(テストの日) |
| | 年 月 日() |

例えば「漢字を頑張る」より「漢検4級を150点以上で合格する」など数値を入れると具体的で振り返るときにわかりやすいよね!

Step2 計画を立てて、実行する

ゴール(本番)から逆算して、1ヶ月の計画を立ててみよう!


計画の内容は「問題集をP.〇~〇まで解く」や「教科書を3回読む」など、毎日の行動も具体的な数字にすると取り組みやすい!

| | 日付 | 教材 | 予定 | 結果 |
|------|----------|---------------|-----------------------|--|
| 記入例 | 10/3 (月) | 漢検 漢字学習ステップ5級 | 漢字:4ページずつ(ステップ1~3) | 予定どおり <input type="checkbox"/> できた <input checked="" type="checkbox"/> できなかった |
| | 10/5 (水) | 英語の教科書 | 英語:Lesson18~21の単語を覚える | 【できなかったこと】 英単語が3つ覚えられなかった。10/8~9日へ 【メモ】 漢字は予定通りできた。英単語は土日に復習する。 |
| 4週間前 | 前半 | | | 予定どおり <input type="checkbox"/> できた <input type="checkbox"/> できなかった 【できなかったこと】 【メモ】 |
| | 後半 | | 【前回までの持ち越し】 | 【できなかったこと】 【メモ】 |
| 3週間前 | 前半 | | | 予定どおり <input type="checkbox"/> できた <input type="checkbox"/> できなかった 【できなかったこと】 【メモ】 |
| | 後半 | | 【前回までの持ち越し】 | 【できなかったこと】 【メモ】 |
| 2週間前 | 前半 | | | 予定どおり <input type="checkbox"/> できた <input type="checkbox"/> できなかった 【できなかったこと】 【メモ】 |
| | 後半 | | 【前回までの持ち越し】 | 【できなかったこと】 【メモ】 |

さあ、目標まで残り1週間 ラストスパート!

| 1週間前 | 目標まで | 日付 | 教材 | 予定 | 結果 |
|------|------|----|----|----|--|
| あと7日 | | / | | | 予定どおり <input type="checkbox"/> できた <input type="checkbox"/> できなかった 【できなかったこと】 【メモ】 |
| あと6日 | | / | | | 予定どおり <input type="checkbox"/> できた <input type="checkbox"/> できなかった 【できなかったこと】 【メモ】 |
| あと5日 | | / | | | 予定どおり <input type="checkbox"/> できた <input type="checkbox"/> できなかった 【できなかったこと】 【メモ】 |
| あと4日 | | / | | | 予定どおり <input type="checkbox"/> できた <input type="checkbox"/> できなかった 【できなかったこと】 【メモ】 |
| あと3日 | | / | | | 予定どおり <input type="checkbox"/> できた <input type="checkbox"/> できなかった 【できなかったこと】 【メモ】 |
| あと2日 | | / | | | 予定どおり <input type="checkbox"/> できた <input type="checkbox"/> できなかった 【できなかったこと】 【メモ】 |
| 前日 | | / | | | 予定どおり <input type="checkbox"/> できた <input type="checkbox"/> できなかった 【できなかったこと】 【メモ】 |

いよいよ明日は本番、今までの努力を信じて頑張ろう!



Step3 振り返る

頑張った自分をほめてみよう!

<できたこと>

-
-

もっと頑張れたな...と思うところを書いてみよう。

<できなかったこと>

-
-

Step4 改善する

できたことは次も頑張れる! ステップアップしてみよう。

<できたことをさらに強化!>

-
-

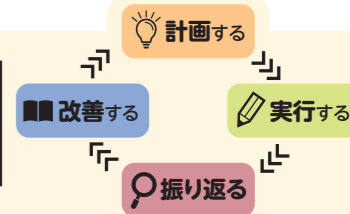
次からはこうしよう!と思うことを書いてみよう。

<反省点を活かして改善!>

-
-

Step1 次の目標を立てる

| | |
|----|-----------|
| 目標 | 本番(テストの日) |
| | 年 月 日() |



POINT

- 4週間前 → 予定を詰め込みすぎて計画通りにできないと、もう一度計画を見直すことになるよ。余裕をもたせて計画を立てることも大切だよ!
- 3週間前 → 1週間の計画はスケジュール通りに進められたかな。難しい場合は、残りの計画を修正してみよう。
- 2週間前 → 間違った問題は、特に繰り返し取り組んでみよう。同じテキスト・問題を何度も取り組むことも大切だよ!

